

Ⅱ. 留学実態調査／結果の要約

1. 留学経験者の出現率

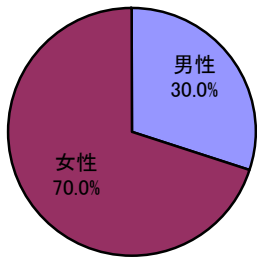
留学経験者の出現率: (一般個人のうちの) **11.2%**
 (ご紹介留学生を加えると) **15.5%**

◎属性からみた留学経験者の特徴 ~女性の比率が高く、現在の年齢別では20代・30代が多い。職業別では学生の比率が高い。

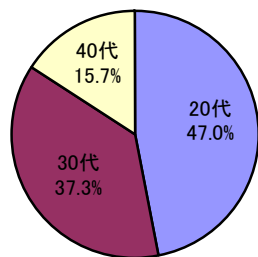
留学経験者(N=1993)

※過去15年以前の場合も含む

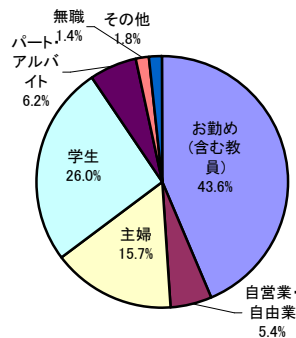
■性別



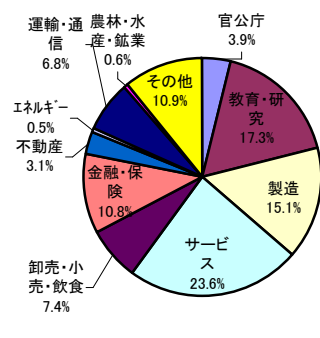
■現在の年齢



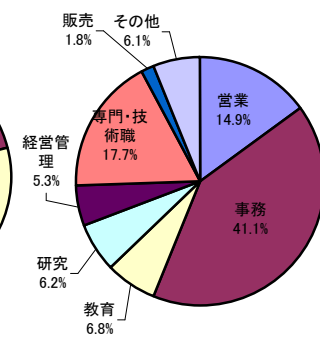
■職業



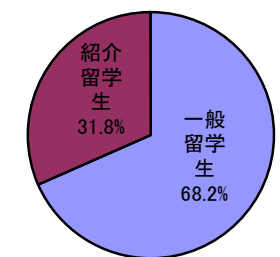
■業種(n=868)



■職種(n=868)

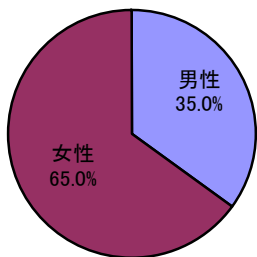


■調査区分

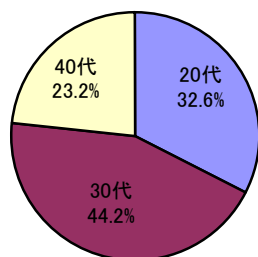


参考) 全回答者(N=12829)

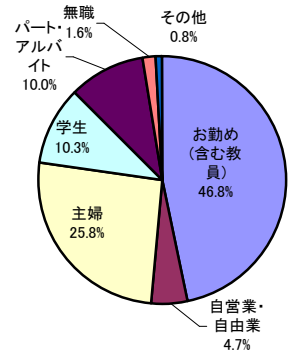
■性別



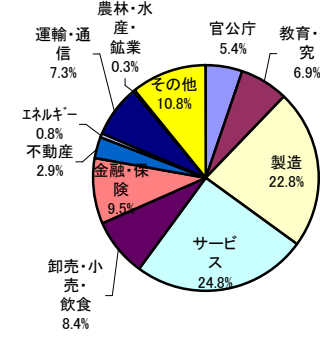
■現在の年齢



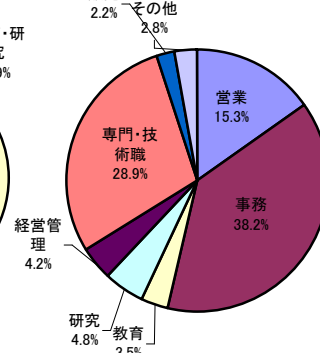
■職業



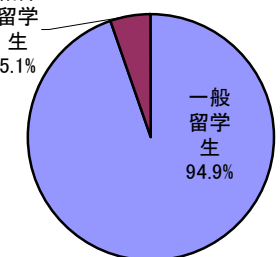
■業種(n=6001)



■職種(n=6001)



■調査区分



2. 留学実態

■留学時の年齢 ～「20代以下」が9割

| | |
|-------|-------|
| ① 20代 | 68.5% |
| ② 10代 | 22.0% |
| ③ 30代 | 8.6% |

■留学時の日本での所属 ～「学部生」が5割

| | |
|--------|-------|
| ① 学部生 | 50.4% |
| ② 無職 | 16.5% |
| ③ 高校生 | 6.2% |
| ④ 大学院生 | 5.6% |

■留学中の学籍[高校生～大学院生] ～「留学扱い」が3割

| | |
|--------|-------|
| ① 在学扱い | 50.8% |
| ② 留学扱い | 29.0% |
| ③ 休学扱い | 14.3% |

■実際の留学期間 ～「1年未満」が5割

| | |
|----------|-------|
| ① 1年未満 | 53.3% |
| ② 1～2年未満 | 25.9% |
| ③ 2年以上 | 17.1% |

■留学時期の理由

- ・民間奨学生、国費留学生では、「奨学金の期限内に」
- ・学部学位取得者では、「進学タイミングに合わせて」
- ・大学院学位取得者では、「勤務先の都合」
- ・留学期間3ヶ月未満では、「休みを利用したかった」
- ・交換留学生では、「就職前に行きたかった」と「大学を4年間で卒業したかった」

■留学の動機 ～6割が「語学を本場で」「視野を広げたい」

- | | |
|----------------------|-------|
| ① 語学を本場で学びたかったから | 59.6% |
| ② 外国生活により視野を広げたかったから | 57.8% |
| ③ 海外の学校で勉強してみたかったから | 30.0% |
- ・民間奨学生、国費留学生、学部・大学院学位取得者では、「興味のある分野を本場で学びたかった」「日本にない研究上の知識・刺激等を得たい」「海外で学位を取りたかったから」の比率が高い。
 - ・交換留学生、自費留学生、留学期間3ヶ月未満では、「外国生活により視野を広げたかったから」「語学を本場で学びたかったから」の比率が高い。

■留学形態 ～「自費留学」が6割

| | |
|--------------------|-------|
| ① 私費留学(自費) | 58.1% |
| ② 交換留学(大学) | 25.7% |
| ③ 国費留学(日本もしくは外国政府) | 4.9% |
| ④ 私費留学(民間団体奨学金) | 2.8% |
| ⑤ 交換留学(高校) | 2.3% |
| ⑥ 交換留学(自治体) | 0.4% |

- ・大学院学位取得者では、社費留学が多い
- ・交換留学生は、紹介留学生の5割、また留学期間6ヶ月～1年未満の5割

■留学先国 ～「アメリカ」が4割。英語圏の国が中心

| | |
|-----------|-------|
| ① アメリカ | 38.8% |
| ② イギリス | 16.9% |
| ③ カナダ | 11.7% |
| ④ オーストラリア | 9.3% |

■留学先国の選択理由 ～「言語」重視

| | |
|-----------------------|-------|
| ① 自分ができる(学びたい)言語の国だから | 56.3% |
| ② その国が好きだったから | 34.2% |
| ③ 日本の在籍校の留学制度対象国だったから | 27.4% |

■留学で取得した学位・資格 ～学位取得者は15%

| | |
|-------------------|-------|
| ① コースの修了証明書・履修証明書 | 49.6% |
| ② 高校や語学学校などの卒業資格 | 7.1% |
| ③ 修士号(または同等の資格) | 6.2% |
| ④ 学士号(または同等の資格) | 6.1% |
| ⑤ 準学士号(または同等の資格) | 1.9% |
| ⑥ 博士号(または同等の資格) | 1.2% |
| ⑦ 特に取得していない | 30.4% |

■語学留学or専門 ～5割が「語学留学」

| | |
|-----------|-------|
| ① 語学留学 | 46.3% |
| ② 語学+専門 | 29.0% |
| ③ 語学以外の専門 | 24.7% |

■学校選択理由

| | |
|----------------|-------|
| ① 環境がよい | 38.4% |
| ② 提供するプログラムがよい | 32.2% |
| ③ 専攻分野が希望に最も近い | 26.5% |

■資金調達方法 ～「家族の援助」が5割

| | |
|--------------|-------|
| ① 家族の援助 | 54.1% |
| ② すべて自費 | 29.2% |
| ③ 日本の在籍校の奨学金 | 13.3% |

■留学中の宿舎

| | |
|----------|-------|
| ① 学校の寮 | 41.5% |
| ② ホームステイ | 27.3% |
| ③ アパート | 23.9% |

■宿舎の良い点・問題点

| | 良い点 | 問題点 |
|-----------|-----------------------------------|--------------|
| 学校の寮 | ○学校に近い ○各国の友人ができた | ×建物の構造や設備の問題 |
| 学校以外の寮 | ○各国の友人ができた ○交通の便が良い ○買い物が便利 | ×学校から遠い |
| アパート(1人) | ○交通の便が良い ○買い物が便利 | ×経費が高い |
| アパート(シェア) | ○経費が節約できる ○交通の便が良い ○買い物が便利 | |
| ホームステイ | ○現地での家族生活を体験できた | ×学校から遠い |

■1ヶ月の支出 ～約15万円

| | |
|-----------------|-------|
| ① 1ヶ月の学費 | 6.8万円 |
| ② 1ヶ月の宿舎費 | 4.4万円 |
| ③ 1ヶ月の生活費(食費含む) | 4.3万円 |

■留学の総費用 ～平均217万円

■留学中の相談相手 ～相談相手が「いた」が9割

(クラスメート:6割、日本人の知人:5割、クラス以外の友人:4割)

■留学中に困ったこと

| | |
|---------------|-------|
| ① 授業についていくこと | 41.0% |
| ② 予定の成果をあげること | 23.5% |
| ③ 人間関係 | 22.5% |

■アルバイト経験

～2割弱が「経験あり」、1週間あたり7.4時間、平均時給1026円

■アルバイト内容 ～日本語関連が4割

| | |
|-------------------------|-------|
| ① 日本語や日本に関する知識を使う仕事(学外) | 29.5% |
| ② 飲食業(学外) | 25.8% |
| ③ 日本語や日本に関する知識を使う仕事(学内) | 15.5% |

■アルバイトでの問題 ～2割が「あった」。労働時間など

■インターンシップの経験 ～1割弱が「経験」、3ヶ月～6ヶ月未満が2割

3. 留学前の状況

■留学準備期間～留学準備期間-語学学習時間

| | |
|--------------|----------|
| ・留学準備期間 | 平均13.6ヶ月 |
| ・日本での語学学習時間 | 平均13.8ヶ月 |
| ・資金調達期間 | 平均7.8ヶ月 |
| ・情報収集期間 | 平均7.3ヶ月 |
| ・出願から合格までの期間 | 平均3.2ヶ月 |

■留学前の語学学習方法～「語学学校」は3割弱

| | |
|------------|-------|
| ① 学校の授業 | 63.1% |
| ② 独学 | 49.1% |
| ③ 語学学校(通学) | 26.7% |

■留学前の語学以外の勉強～「特にしなかった」が5割

| | |
|-------------|-------|
| ① 特にしなかった | 49.3% |
| ② 留学先の歴史・文化 | 27.7% |
| ③ 専攻分野・関連分野 | 24.9% |

■留学前に困ったこと・大変だったこと～情報収集

| | |
|---------------------------|-------|
| ① 現地の生活情報の収集 | 25.0% |
| ② 学校・留学情報の収集 | 23.3% |
| ③ 資金調達 | 20.8% |
| ・学部学位取得者: 3割が「留学計画・進路の決定」 | |
| ・留学期間3ヶ月未満: 4割が「特にない」 | |

■役に立った留学情報～インターネット

| | |
|--------------|-------|
| ① インターネット | 49.8% |
| ② 書籍・カタログ | 44.5% |
| ③ 留学経験者からの情報 | 43.2% |

■役に立った現地生活情報～インターネット

| | |
|--------------|-------|
| ① インターネット | 42.3% |
| ② 書籍・カタログ | 39.5% |
| ③ 留学経験者からの情報 | 37.3% |

■利用したかった留学情報サービス～インターネット

| | |
|---------------------|-------|
| ① インターネット | 24.4% |
| ② 日本学生支援機構 留学情報センター | 20.3% |
| ③ 留学先国の在日大使館・文化担当機関 | 15.2% |

■現地で入学試験を受験～3割が受験

■現地入学試験の対策～受験者の6割が「対策はしなかった」

4. 留学手続きと留学斡旋団体

■ビザの取得～5割が「留学ビザ」

| | |
|----------------|-------|
| ① 留学(大学・大学院)ビザ | 46.9% |
| ② 語学留学ビザ | 19.4% |
| ③ ビザなし | 13.2% |

■入学手続き・ビザ取得手続き～5割が「自分で」手続き

| | |
|--------------------|-------|
| ① 自分で | 47.6% |
| ② 交換留学プログラムに参加していた | 18.2% |
| ③ 斡旋プログラムに参加していた | 16.4% |

■現地入り～5割が「3日前まで」

| | |
|-------------|-------------|
| ・留学期間3ヶ月未満: | 9割が「3日前まで」 |
| ・交換留学生: | 4割が「1週間前まで」 |
| ・大学院学位取得者: | 2割が「1ヶ月前まで」 |

■学生登録手続き～6割が「1日」

| | |
|-------------|-----------|
| ・留学期間3ヶ月未満: | 9割が「1日」 |
| ・大学院学位取得者: | 4割が「2～3日」 |

■留学斡旋団体の利用状況～利用者は4割弱

| | |
|---------------------|-------|
| ① 留学斡旋専門業者 | 16.8% |
| ② 旅行業者 | 11.5% |
| ③ 国際交流団体 | 4.5% |
| ④ 日本の語学学校 | 3.4% |
| ・利用していない | 63.1% |
| ※留学期間が3ヶ月未満では5割強が利用 | |

■斡旋団体を利用しない理由[非利用者]～自分で準備

| | |
|--------------------|-------|
| ① 自分で準備しようと思っていたから | 42.1% |
| ② 費用が高かったから | 16.9% |
| ③ 身近に詳しい人がいたから | 13.6% |

■頼みかかったサービス[非利用者]～ビザ・渡航手続き

| | |
|------------|-------|
| ① ビザ・渡航手続き | 20.0% |
| ② トラブルの対応 | 17.7% |
| ③ 学校とのやりとり | 16.2% |

■留学斡旋団体の認知経路[利用者]～雑誌・書籍

| | |
|--------------|-------|
| ① 雑誌 | 19.9% |
| ② 書籍 | 12.5% |
| ③ 留学関連ホームページ | 11.4% |

■留学斡旋団体の選択理由[利用者]～4割が「信頼」

| | |
|-----------------|-------|
| ① 信頼できる | 41.5% |
| ② 知名度が高い | 23.6% |
| ③ 他の団体を知らなかったから | 20.9% |

■提供されたサービス[利用者]～6割が「出願手続き」

| | |
|------------|-------|
| ① 出願手続き | 60.8% |
| ② 学校とのやりとり | 56.8% |
| ③ ビザ・渡航手続き | 56.8% |

■サービスを利用した理由[利用者]～5割が「煩雑だから」

| | |
|--------------------------|-------|
| ① 煩雑な手続きを避けるため | 53.0% |
| ② 時間がなかったから | 29.6% |
| ③ 手続きを委託しないと留学できないと思ったから | 27.1% |

■自力ではできないサービス[利用者]～学校とのやりとり

| | |
|------------|-------|
| ① 学校とのやりとり | 32.3% |
| ② 出願手続き | 26.9% |
| ③ 宿舍の手配 | 25.9% |

■利用を検討した留学斡旋団体数[利用者]～1団体のみ

■見積をもらった留学斡旋団体数[利用者]～1団体のみ

■留学斡旋団体に払った総費用[利用者]～平均42万円

■留学斡旋団体に払った費用の割合[利用者] ～学費3割、渡航費2割、宿舍費2割、他3割

■留学斡旋団体の実際の費用[利用者]～7割が「見積どおり」

■事前説明と実際の状況の相違[利用者]～9割が「合っていた」

■留学斡旋団体の満足度[利用者]～6割弱が「良かった」

■留学斡旋団体の満足度の理由[利用者]～担当者がよい

| | |
|------------------|-------|
| ① 担当者がよい | 45.2% |
| ② サービス内容が充実している | 39.0% |
| ③ 費用の明細がはつきりしている | 35.6% |

■留学斡旋団体の不満足の理由[利用者]～現地の対応が悪い

| | |
|-------------|-------|
| ① 現地での対応が悪い | 45.8% |
| ② 経費が高い | 44.1% |
| ③ アドバイスが的外れ | 42.4% |

5. 留学総合満足度

■留学総合満足度 ～留学動機の明確な人は満足度も高い

| | |
|---------------------------|--------|
| ○留学先国：台湾 | 100.0% |
| ○留学先国：中南米 | 100.0% |
| ○資金調達方法：留学先国の民間奨学金 | 100.0% |
| ○留学で得たもの：恩師 | 95.6% |
| ○資金調達方法：日本の在籍校の奨学金 | 95.6% |
| ○留学で得たもの：自分の進路が定まった | 95.1% |
| ○留学動機：以前住んでいたから | 94.4% |
| ○取得学位：学部学位 | 94.1% |
| ○留学で得たもの：学位・資格、専門知識 | 93.6% |
| ○留学先国：ドイツ | 93.5% |
| ○宿泊先：学校以外の寮 | 93.5% |
| ○留学動機：興味のある分野を本場で学びたかった | 93.4% |
| ○留学動機：日本にない研究上の知識・刺激等を得たい | 93.3% |
| ○留学形態：交換留学 | 93.2% |
| ○留学動機：入学したい学校が海外にあった | 93.0% |
| ○アルバイト：した | 93.0% |
| ○職業：自営業・自由業 | 92.5% |
| ○職業：学生 | 92.1% |
| △取得学位：特に取得していない | 83.8% |
| △語学or専門：語学留学 | 83.1% |
| △資金調達方法：社費 | 82.8% |
| △留学期間：3ヶ月～6ヶ月未満 | 82.5% |
| △斡旋団体への費用：10～20万円未満 | 82.0% |
| △留学先国：イタリア | 81.8% |
| △留学で失ったもの：年月・時間 | 81.4% |
| △留学準備期間：3ヶ月未満 | 80.9% |
| △留学期間：3ヶ月未満 | 80.1% |
| △留学で失ったもの：就職活動の好機 | 80.0% |
| ×職業：主婦 | 78.3% |
| ×留学動機：なんとなく | 78.3% |
| ×職業：無職 | 76.0% |
| ×留学中の所属：パート・アルバイト | 76.0% |
| ×職業：パート・アルバイト | 75.0% |
| ×留学で失ったもの：アイデンティティ | 70.0% |
| ×相談相手：いなかった | 69.3% |
| ×留学で失ったもの：予定していた進路 | 67.6% |
| ×留学動機：誘われたから | 60.0% |

※○印は満足度90%以上、△印は80%以上90%未満、×印は80%未満

6. 留学後の状況

■留学の目的達成度 ～6割強が達成感

| |
|----------------------|
| ① 大学院学位取得者の4割が十二分に達成 |
| ② 学部学位取得者の3割が十二分に達成 |
| ③ 民間奨学生の6割がかなり達成 |
| ④ 留学期間が6ヶ月未満の4割が一部達成 |

■留学で得たもの ～8割が「海外生活体験」

| | |
|-----------------|-------|
| ① 海外生活体験 | 81.6% |
| ② 語学力の向上 | 77.4% |
| ③ 異文化理解・異文化適応能力 | 74.5% |

■留学で失ったもの ～3割が「人間関係」

| | |
|-----------|-------|
| ① 人間関係 | 30.8% |
| ② 年月・時間 | 28.5% |
| ③ 就職活動の好機 | 24.0% |

■留学後の職業に関する満足度 ～7割が「満足」

■留学は業務に役立っているか ～6割が「役立っている」

■今後留学経験は役立つか ～95%が「役立つ」

■同じような留学を選択するか ～3割が「する」

| | |
|--------------|-------|
| ① 同じような留学をする | 34.1% |
| ② 回数・期間を増やす | 32.8% |
| ③ 課程やコースを変える | 18.3% |

■留学終了後の進路 ～4割が「帰国して就職」「帰国して復学」

| | |
|----------|-------|
| ① 帰国して就職 | 38.5% |
| ② 帰国して復学 | 37.6% |
| ③ 帰国して進学 | 12.3% |
| ④ 現地で就職 | 2.8% |

■帰国後の就職活動[帰国して就職の場合] ～4割が「求人欄」

| | |
|----------------|-------|
| ① 求人欄 | 44.9% |
| ② 就職説明会(日本・現地) | 22.4% |

■帰国後に困ったこと・大変だったこと ～3割が「日本への再適応」

| | |
|-----------|-------|
| ① 日本への再適応 | 28.3% |
| ② 就職 | 24.2% |

■留学経験者の同窓会への所属 ～所属しているのは15%

■留学後にほしいサービス ～4割が「就職斡旋」

| | |
|------------------|-------|
| ① 就職斡旋 | 43.6% |
| ② 留学経験者や同窓生の情報提供 | 28.8% |
| ③ 各種情報提供・相談など | 24.4% |

7. 留学未経験者の留学意向

| | |
|-------------------|-------|
| ・留学意向：(未経験者のうちの) | 29.0% |
| ・留学断念率：(未経験者のうちの) | 22.1% |

■留学阻害要因

| | |
|----------|-------|
| ① 経済的な事情 | 59.1% |
| ② 家庭の事情 | 34.6% |
| ③ 語学力の不足 | 32.5% |

■留学意向者の希望する留学形態

| | |
|---------------|-------|
| ① 私費留学(自費) | 73.8% |
| ② 私費留学(民間奨学金) | 36.6% |
| ③ 国費留学 | 21.1% |
| ④ 交換留学 | 17.4% |

■留学意向者の知りたいこと

| | |
|-----------------|-------|
| ① 必要経費・奨学金 | 66.0% |
| ② 現地での生活 | 39.3% |
| ③ 留学先の教育制度・学校情報 | 35.5% |

■留学意向者が必要としているサポート

| | |
|-------------------|-------|
| ① 自力で手続きするための必要情報 | 54.6% |
| ② 渡航中の相談先 | 51.3% |
| ③ 留学先校の斡旋、推薦 | 37.7% |